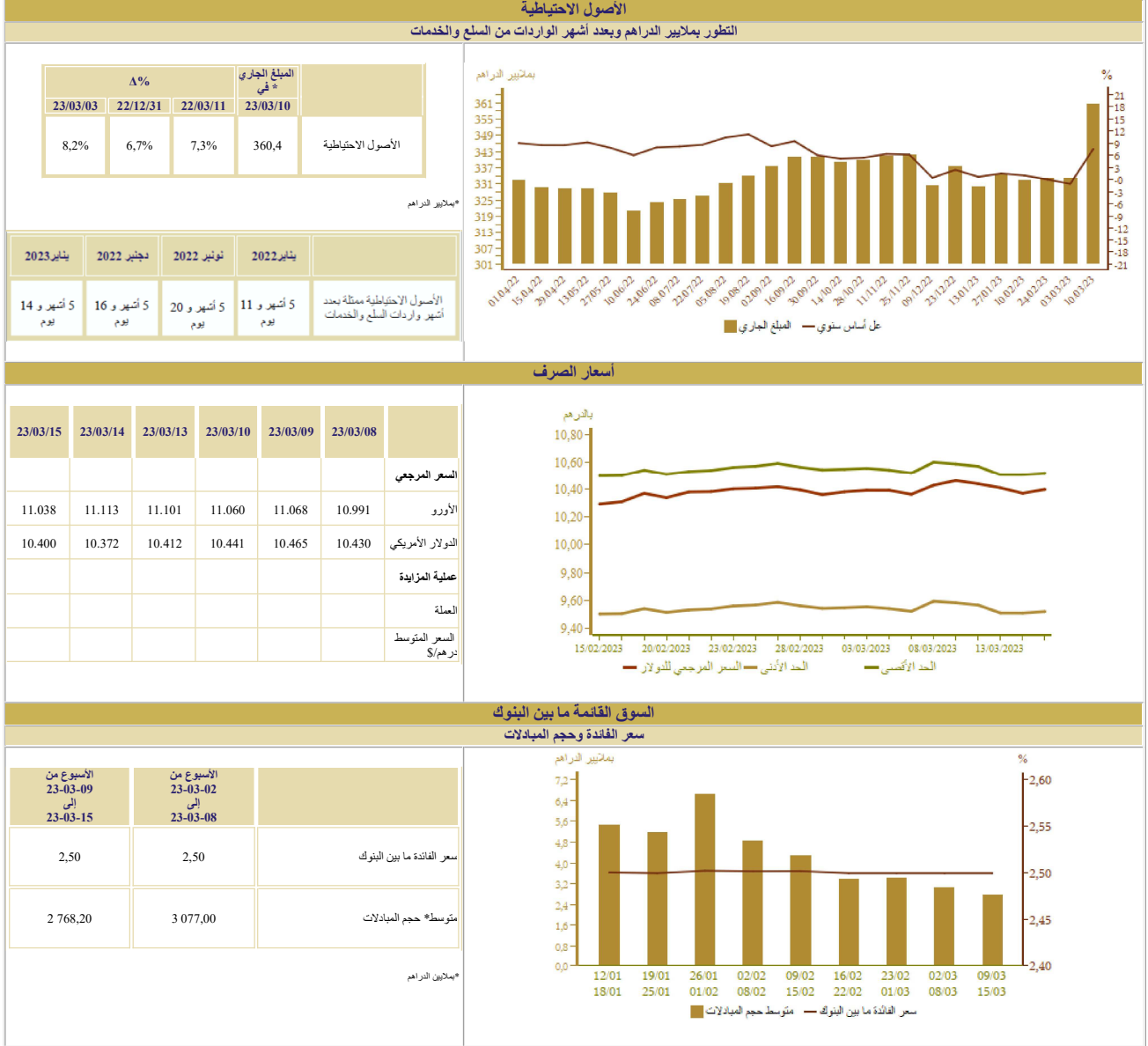


## المؤشرات الأسبوعية

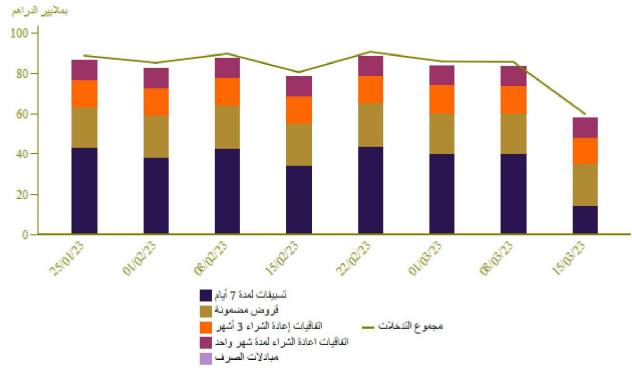
الأسبوع الممتد من 09 إلى 15 مارس 2023



السوق النقدية  
تدخلات بنك المغرب

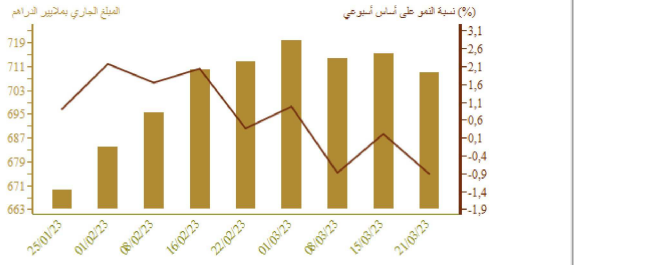
| الأسبوع من<br>23-03-09<br>إلى<br>23-03-15 | الأسبوع من<br>23-03-02<br>إلى<br>23-03-08 | المبالغ بمليين الدراهم                |
|---|---|---------------------------------------|
| 60 163                                    | 85 793                                    | - عمليات إعادة التمويل من بنك المغرب  |
| 60 163                                    | 85 793                                    | بمبادرة من بنك المغرب                 |
| 14 240                                    | 39 870                                    | تسيقات لمدة 7 أيام                    |
| 9 893                                     | 9 893                                     | التقايث إعادة الشراء لمدة شهر واحد    |
| 100                                       | 100                                       | مبدلات الصرف                          |
| 13 517                                    | 13 517                                    | التقايث إعادة الشراء 3 أشهر           |
| 1 893                                     | 1 893                                     | البرنامج الممنج لدعم وتمويل المقاولات |
| 20 520                                    | 20 520                                    | قروض مضمونة                           |
|   |   | بمبادرة من البنوك                     |
|   |   | تسيقات لمدة 24 ساعة                   |
|   |   | تسيقات الإيداع لمدة 24 ساعة           |
|   |   | - عمليات هيكلية                       |

|  |                |
|--|----------------|
| نتائج التسيقات لمدة 7 أيام بناء على طلب العروض 23/03/15 بمليين الدراهم | المبلغ المكتتب |
| 22 250   |                |



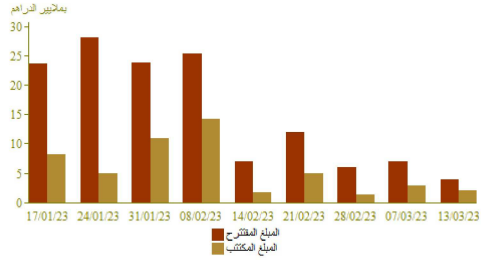
سوق الأذونات بالمزايدة  
المبلغ الجاري لأذونات الخزينة

| الأجل     | التسيقات*                        |             |
|-----------|----------------------------------|-------------|
|           | الأذونات بالمزايدة ليوم 13-03-23 | سعر الفائدة |
| 35 يوم    |                                  |             |
| 45 يوم    |                                  |             |
| أسبوعا    |                                  |             |
| 26 أسبوعا | 500                              |             |
| 52 أسبوعا |                                  |             |
| سنتان     | 7 944                            |             |
| 5 سنوات   |                                  |             |
| 10 سنوات  |                                  |             |
| 15 سنة    | 1 575                            | 4,96        |
| 20 سنة    |                                  |             |
| 30 سنة    | 550                              | 5,59        |
| المجموع   | 2 125                            | 8 444       |

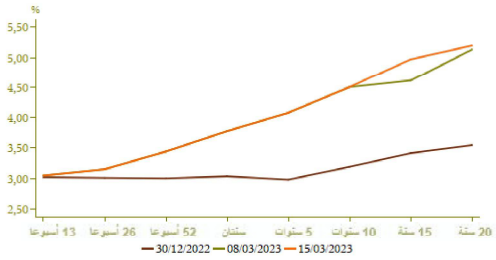


بملايين الدراهم

نتائج عمليات المزايدة

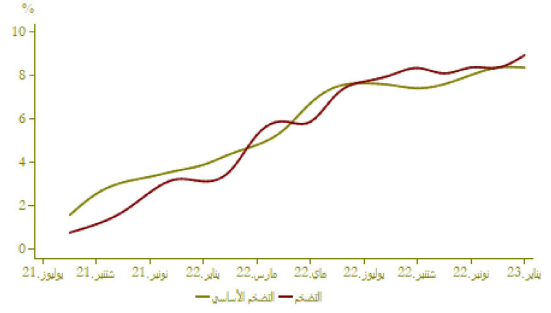


منحنى أسعار الفائدة في السوق الثانوية



## التضخم

### تطور التضخم على أساس سنوي (%)

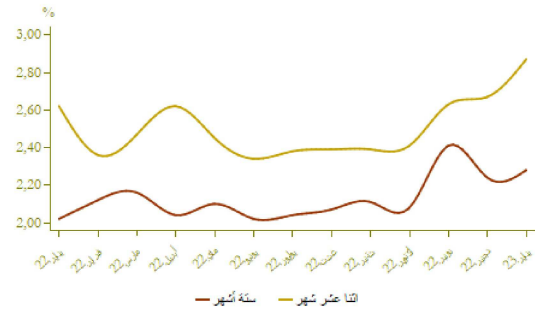


| A (%)      |             | يناير 2023<br>ديجنبر 2022 | يناير 2023<br>ديجنبر 2022 |                       |
|------------|-------------|---------------------------|---------------------------|-----------------------|
| يناير 2023 | ديجنبر 2022 |                           |                           |                       |
| 8,9        | 8,3         | 0,5                       |                           | *مؤشر أسعار الاستهلاك |
| 8,4        | 8,3         | 0,4                       |                           | **مؤشر التضخم الأساسي |

المصدر: (\*) المفوضية السامية للتخطيط  
(\*\*) بنك المغرب

## أسعار الفائدة

### أسعار الفائدة الدائنة (%)



| التاريخ     | التضخم (%) | أسعار الفائدة الدائنة (%) |
|-------------|------------|---------------------------|
| يناير 2023  | 1,51       | 2,28                      |
| ديجنبر 2022 | 1,24       | 2,24                      |
| نوفمبر 2022 |            | 2,41                      |

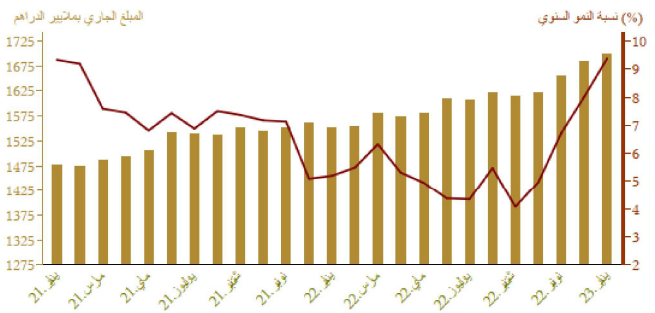
| التاريخ     | التضخم (%) | أسعار الفائدة الدائنة (%) |
|-------------|------------|---------------------------|
| يناير 2023  | 1,51       | 2,28                      |
| ديجنبر 2022 | 1,24       | 2,24                      |
| نوفمبر 2022 |            | 2,41                      |
| يناير 2023  | 1,51       | 2,87                      |
| ديجنبر 2022 | 1,24       | 2,67                      |
| نوفمبر 2022 |            | 2,63                      |

| فصل 2022-4 | فصل 2022-3 | فصل 2022-2 | أسعار الفائدة المدبنة (%)              |
|------------|------------|------------|--|
| 4,50       | 4,24       | 4,29       | المجموع                                |
| 5,72       | 5,33       | 5,14       | قروض للأفراد                           |
| 4,32       | 4,19       | 4,19       | قروض الإسكان                           |
| 6,40       | 6,39       | 6,32       | قروض الاستهلاك                         |
| 4,30       | 4,04       | 4,03       | قروض الشركات                           |
|            |            |            | حسب الهدف الاقتصادي                    |
| 4,19       | 3,93       | 3,84       | تمهيلات الخزينة                        |
| 4,38       | 4,14       | 4,60       | قروض التجهيز                           |
| 5,61       | 5,41       | 5,83       | قروض العقار                            |
|            |            |            | حسب حجم الشركة                         |
| 5,04       | 4,94       | 4,82       | الشركات الصغيرة جدا والصغيرة والمتوسطة |
| 4,19       | 3,87       | 3,79       | الشركات الكبرى                         |

المصدر: البيانات الواردة في البحث الفصلي التي يتجزء بنك المغرب لدى النظام البنكي

## مجمعات النقد والتوظيفات السائلة

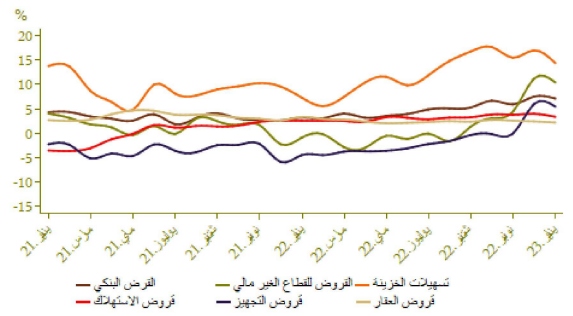
### تطور المجموع م3



| A (%)      |             | المبلغ الجاري* في نهاية 2023 |   |
|------------|-------------|------------------------------|---|
| يناير 2023 | ديجنبر 2022 |                              |   |
| 11,2       | 0,6         | 356,8                        | العملة الائتمانية                           |
| 9,7        | -1,5        | 829,1                        | العملة الكتابية                             |
| 10,2       | -0,9        | 1 185,9                      | 1م  |
| 2,8        | 0,1         | 179,4                        | التوظيفات تحت الطلب م2-م1                   |
| 9,1        | -0,8        | 1 365,3                      | 2م  |
| 10,3       | 7,7         | 333,4                        | أصول نقدية أخرى م3-م2                       |
| 9,4        | 0,8         | 1 698,7                      | 3م الكتلة النقدية                           |
| -14,3      | -2,9        | 749,1                        | مجمع التوظيفات السائلة                      |
| 0,8        | -1,2        | 333,6                        | الأصول الاحتياطية                           |
| 1,1        | 13,1        | 23,0                         | صافي الأصول الأجنبية لمؤسسات الإيداع الأخرى |
| 21,1       | 5,5         | 351,2                        | الديون الصافية على الإدارة المركزية         |
| 6,5        | -1,3        | 1 243,1                      | القروض المقدمة للاقتصاد                     |

\*بملابير الدراهم

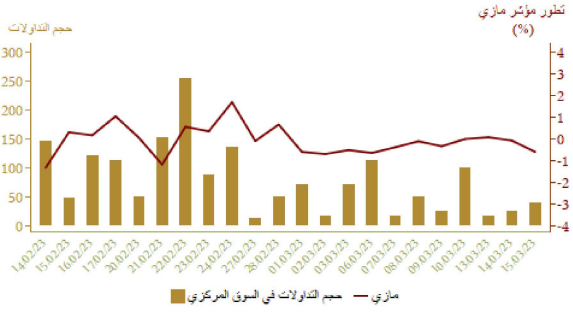
| توزيع القرض البنكي حسب الغرض الاقتصادي |            |                        |            | تطور القرض البنكي حسب الغرض الاقتصادي على أساس سنوي |  |
|--|------------|------------------------|------------|---|--|
| Δ (%)                                  |            | نمبلغ الجاري* في نهاية |            |   |  |
| يناير 2023                             | يناير 2022 | يناير 2023             | يناير 2022 |   |  |
| 14,4                                   | -2,9       | 256,4                  |            | تسهيلات الخزينة                                     |  |
| 2,2                                    | 0,0        | 299,9                  |            | قرض العقار  |  |
| 3,3                                    | -0,4       | 57,6                   |            | قرض الاستهلاك                                       |  |
| 5,4                                    | -0,2       | 178,9                  |            | قرض التجهيز   |  |
| 9,7                                    | -10,8      | 150,8                  |            | ديون مختلفة على الزبناء                             |  |
| 6,6                                    | 0,8        | 89,7                   |            | ديون معلقة الأداء                                   |  |
| 7,1                                    | -2,4       | 1 033,4                |            | القرض البنكي  |  |
| 6,8                                    | -1,0       | 898,9                  |            | القرض للقطاع الغير مالي                             |  |



\*بملايين الدراهم

### مؤشرات بورصة القيم

| تطور مؤشر مازي وحجم التداولات |          |          |              |              |                                 |
|-------------------------------|----------|----------|--------------|--------------|---------------------------------|
| Δ %                           |          |          | الأسبوع      |              |                                 |
| 23/03/15                      | 23/03/15 | 23/03/15 | من 23/03/09  | من 23/03/02  |                                 |
| 22/12/30                      | 23/02/15 | 23/03/08 | إلى 23/03/15 | إلى 23/03/08 |                                 |
| -2,08                         | -0,54    | -0,90    | 10 497,55    | 10 592,56    | مؤشر مازي نهاية الفترة          |
|                               |          |          | 104,35       | 87,42        | الحجم* المتوسط لتداولات الأسبوع |
| -2,05                         | -0,63    | -0,79    | 549 598,51   | 554 000,55   | الرسملة* نهاية الفترة           |




\*بملايين الدراهم

المصدر: بورصة الدار البيضاء

### المالية العمومية

| وضعية الخزينة |                   |                   | تمويل الخزينة                        |  |
|---------------|-------------------|-------------------|--------------------------------------|--|
| Δ(%)          | يناير-فبراير 2023 | يناير-فبراير 2022 | بملايين الدراهم                      |  |
| 10,8          | 49 096            | 44 321            | *المداخيل العادية                    |  |
| 10,8          | 46 053            | 41 547            | منها الموارد الجبائية                |  |
| 8,5           | 73 336            | 67 622            | النفقات الإجمالية                    |  |
| 8,5           | 67 666            | 62 351            | النفقات الإجمالية دون احتساب المقاصة |  |
| 7,6           | 5 670             | 5 271             | المقاصة                              |  |
| 8,2           | 51 288            | 47 403            | النفقات العادية دون احتساب المقاصة   |  |
| 6,4           | 25 570            | 24 034            | الأجور                               |  |
| 8,9           | 14 986            | 13 763            | السلع والخدمات الأخرى                |  |
| 12,6          | 4 737             | 4 206             | فوائد الدين                          |  |
| 11,0          | 5 995             | 5 400             | التحويلات للجماعات الترابية          |  |
| .             | -7 863            | -8 353            | الرصيد العادي                        |  |
| 9,6           | 16 378            | 14 948            | نفقات الاستثمار                      |  |
|               | 13 615            | 12 948            | رصيد الحسابات الخاصة للخزينة         |  |
|               | -10 626           | -10 353           | فائض أو عجز الميزانية                |  |
| .             | -5 889            | -6 147            | **الرصيد الأولي                      |  |
|               | -7 049            | -8 508            | تغير العمليات قيد الأداء             |  |
|               | -17 674           | -18 861           | عجز أو فائض التمويل                  |  |
|               | 718               | 947               | التمويل الخارجي                      |  |
|               | 16 957            | 17 913            | التمويل الداخلي                      |  |

يناير-فبراير



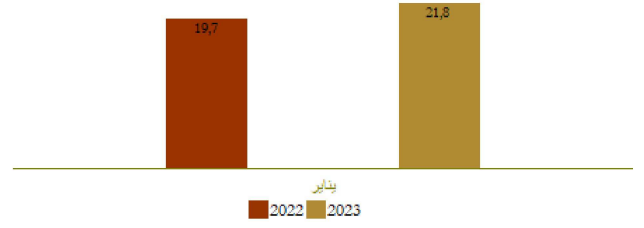
\*مع احتساب الضريبة على القيمة المضافة للجماعات الترابية ودون احتساب موارد العمومية  
\*\*بملايين الدراهم  
المصدر: وزارة الاقتصاد والمالية

## الحسابات الخارجية

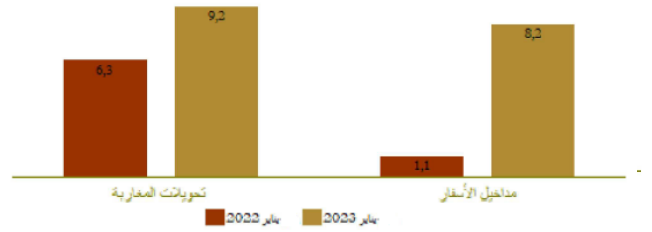
| Δ (%) | المبالغ بملايين الدراهم |            |  |
|-------|-------------------------|------------|--|
|       | يناير 2023              | يناير 2022 |  |
| 3,6   | 32 631,0                | 31 494,0   | الصادرات الإجمالية                           |
| -38,6 | 5 390,0                 | 8 772,0    | صادرات الفوسفات ومشتقاته                     |
| 44,8  | 10 006,0                | 6 912,0    | صادرات قطاع السيارات                         |
| 6,3   | 54 402,0                | 51 186,0   | الواردات الإجمالية                           |
| 16,8  | 12 773,0                | 10 938,0   | مواد التجهيز                                 |
| 30,0  | 10 483,0                | 8 064,0    | واردات المواد الطاقية                        |
| 2,0   | 9 655,0                 | 9 464,0    | السلع الاستهلاكية                            |
| 10,6  | 21 771,0                | 19 692,0   | العجز التجاري الإجمالي                       |
|       | 60,0                    | 61,5       | نسبة (%) تغطية الصادرات للواردات             |
|       | 8 245,0                 | 1 132,0    | مداخيل الأسفار                               |
| 46,3  | 9 221,0                 | 6 304,0    | تحويلات المغاربة المقيمين بالخارج            |
|       | 2 218,0                 | 637,0      | تدفقات الاستثمارات الاجنبية المباشرة الصافية |

المصدر: مكتب الصرف

### تطور العجز التجاري بملايين الدراهم



### تطور مداخيل الأسفار و تحويلات المغاربة المقيمين بالخارج بملايين الدرهم



## الحسابات الوطنية

### تطور الناتج الداخلي الإجمالي على أساس سنوي

| Δ (%) | بملايين الدراهم |          |  |
|-------|-----------------|----------|--|
|       | ف-3-2022        | ف-3-2021 |  |
| 1,6   | 301,3           | 296,6    | الناتج الداخلي الإجمالي بالأسعار المتسلسلة |
| -15,1 | 24,9            | 29,3     | القيمة المضافة للقطاع الفلاحي              |
| 3,6   | 245,1           | 236,6    | القيمة المضافة للقطاع غير الفلاحي          |
| 7,6   | 350,4           | 325,8    | الناتج الداخلي الإجمالي بالأسعار الجارية   |

المصدر: المندوبية السامية للتخطيط

